

Track: gr151v1-2_bracons_-_sant_joan_de_les_abadesses.gpx

Las velocidades de este track son típicas de = Track dibujado (DRW)

Fiabilidad del IBP index= D

IBP = 146 HKG

Distancia total	29.24 Km
Distancia analizada	29.24 Km
Distancia lineal	15.68 Km

Desn. de subida acumulado	1549.82 m
Desn. de bajada acumulado	1908.69 m
Altura máxima	1531.9 m
Altura mínima	770 m
Ratio de subida	12.34 %
Ratio de bajada	12.23 %
Desnivel positivo por	53 m
Desnivel negativo por	65.28 m

Tiempo total	0 h
Tiempo en movimiento	0 h
Tiempo parado	0 h

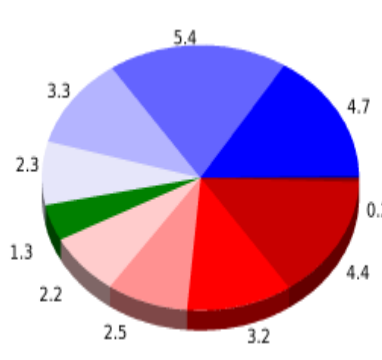
Velocidad media total	0 Km/h
Velocidad media en movimiento	1209.93 Km/h
Velocidad máxima sostenida	1209.93 Km/h

Filtro pendiente máxima	~55 %
Separación mínima analizada	~30 m
Número de puntos	1737 (cad. 16.83 m)
Puntos significativos	768 (cad. 38.22 m / 44.21 %)
Puntos aberrantes	0 (0 % d. total)

Cambios dirección por	13.37
Cambios dirección > 5º por	11.53
Tramos rectos acumulados	2.261 Km
Tramos rectos por	77.33 m
Cambios de pendiente penalizables	15
Cambios de pendiente penalizables por	0.513

Encuentra las mejores rutas



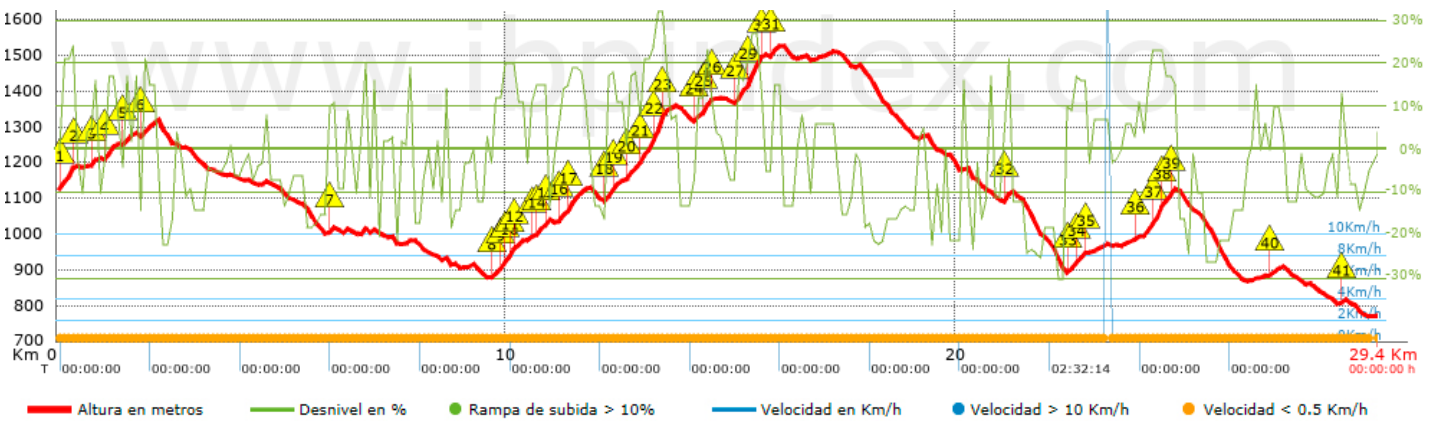
Resumen de desniveles	Subidas	Distancia en km	del total en %	Velocidad en	Tiempo h:m:s
	Entre el 30 y el 55%	0.239	0.82	0	0:00:00
	Entre el 15 y el 30%	4.39	15.01	5267.48	0:00:03
	Entre el 10 y el 15%	3.164	10.82	759.33	0:00:15
	Entre el 5 y el 10%	2.529	8.65	267.74	0:00:34
	Entre el 1 y el 5%	2.241	7.66	0	0:00:00
	Total :	12.562	42.97	869.69	0:00:52
	Llano				
	Desniveles del 1%	1.25	4.27	0	0:00:00
	Bajadas				
	Entre el 1 y el 5%	2.263	7.74	0	0:00:00
Entre el 5 y el 10%	3.313	11.33	0	0:00:00	
Entre el 10 y el 15%	5.369	18.37	3221.57	0:00:06	
Entre el 15 y el 30%	4.662	15.95	578.76	0:00:29	
Entre el 30 y el 55%	0	0	0	0:00:00	
Total :	15.607	53.38	1605.27	0:00:35	
Total track :	29.24	100 %	1209.93	0	

Track: gr151v1-2_bracons_-_sant_joan_de_les_abadesses.gpx














Las velocidades de este track son típicas de = Track dibujado (DRW)














Fiabilidad del IBP index= D

IBP = 146 HKG



Repechos > 10%

Repecho	Punto kilométrico	Pendiente media	Distancia
	0.12	22 %	251 m
	0.371	18 %	39 m
	0.753	15 %	151 m
	1.092	17 %	219 m
	1.489	14 %	184 m
	1.9	15 %	289 m
	6.017	11 %	159 m
	9.685	12 %	204 m
	9.889	16 %	47 m
	9.936	20 %	171 m
	10.108	20 %	59 m
	10.166	11 %	215 m
	10.529	13 %	183 m
	10.712	15 %	143 m
	10.855	22 %	92 m
	11.167	14 %	244 m
	11.411	18 %	246 m
	12.182	17 %	214 m
	12.395	11 %	170 m
	12.707	16 %	302 m
	13.009	21 %	267 m
	13.276	32 %	207 m
	13.483	32 %	32 m
	14.168	12 %	228 m
	14.396	21 %	137 m
	14.533	11 %	41 m

 27	15.09	17 %	223 m
 28	15.313	21 %	38 m
 29	15.351	27 %	275 m
 30	15.626	13 %	112 m
 31	15.868	15 %	239 m
 32	21.067	21 %	155 m
 33	22.64	16 %	185 m
 34	22.826	16 %	44 m
 35	24.002	11 %	341 m
 36	24.343	23 %	245 m
 37	24.588	17 %	213 m
 38	24.802	16 %	73 m
 39	28.531	13 %	98 m

Parámetros a gran altura, datos por encima de							
Altura	Distancia m	% del total	Tiempo en movimiento	Velocidad	Tiempo parado	Tiempo total	Velocidad
1500	942.273	3.22	Excesivo	< 0,5			< 0,5
Total :		0 Km	--- %	--- h	--- Km/h	--- h	--- Km/h

Paradas					
Distancia	Tiempo parado	Altura	Tiempo desde la salida	Tiempo desde parada anterior	Distancia a parada anterior
14.317	2:43:37 > 10´	1333	0:00:00	0:00:00 < 10´	14.317
14.977	2:42:55 > 10´	1372	0:00:00	0:00:00 < 10´	0.66
15.351	2:41:57 > 10´	1415	0:00:00	0:00:00 < 10´	0.374
15.984	2:41:07 > 10´	1514	0:00:00	0:00:00 < 10´	0.633
16.065	2:40:53 > 10´	1526	0:00:00	0:00:00 < 10´	0.081
16.661	2:40:01 > 10´	1499	0:00:00	0:00:00 < 10´	0.596
18.808	2:37:12 > 10´	1308	0:00:00	0:00:00 < 10´	2.147
21.483	2:33:44 > 10´	1093	0:00:00	0:00:00 < 10´	2.674
21.561	2:34:04 > 10´	1077	0:00:00	0:00:00 < 10´	0.079
21.989	2:32:02 > 10´	992	0:00:00	0:00:00 < 10´	0.428
23.181	2:29:40 > 10´	960	0:00:00	0:00:00 < 10´	1.192
24.767	2:25:53 > 10´	1109	0:00:00	0:00:00 < 10´	1.586
25.507	2:22:29 > 10´	1045	0:00:00	0:00:00 < 10´	0.741
25.756	2:22:56 > 10´	984	0:00:00	0:00:00 < 10´	0.249
Total :		36:08:30 h			