

Track: gr-192-etap-3-mas-boquera-jabali-enamorado.gpx

Las velocidades de este track son típicas de = HKG

Fiabilidad del IBP index= C

IBP = 84 HKG

Distancia total	18.87 Km
Distancia analizada	18.87 Km
Distancia lineal	13.11 Km

Desn. de subida acumulado	823 m
Desn. de bajada acumulado	861.3 m
Altura máxima	688.1 m
Altura mínima	116 m
Ratio de subida	10.74 %
Ratio de bajada	9.24 %
Desnivel positivo por	43.61 m
Desnivel negativo por	45.64 m

Tiempo total	4:26:00 h
Tiempo en movimiento	4:26:00 h
Tiempo parado	0:00:00 h

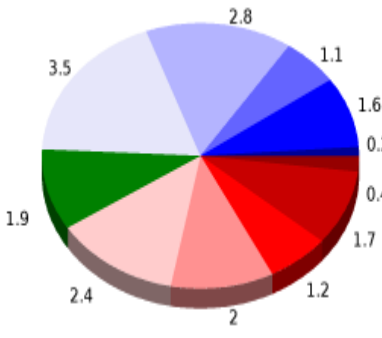
Velocidad media total	4.26 Km/h
Velocidad media en movimiento	4.26 Km/h
Velocidad máxima sostenida	8.75 Km/h

Filtro pendiente máxima	~55 %
Separación mínima analizada	~30 m
Número de puntos	401 (cad. 47.05 m)
Puntos significativos	353 (cad. 53.6 m / 88.03 %)
Puntos aberrantes	0 (0 % d. total)

Cambios dirección por	9.7
Cambios dirección > 5° por	8.85
Tramos rectos acumulados	0.684 Km
Tramos rectos por	36.25 m
Cambios de pendiente penalizables	7
Cambios de pendiente penalizables por	0.371

Encuentra las mejores rutas

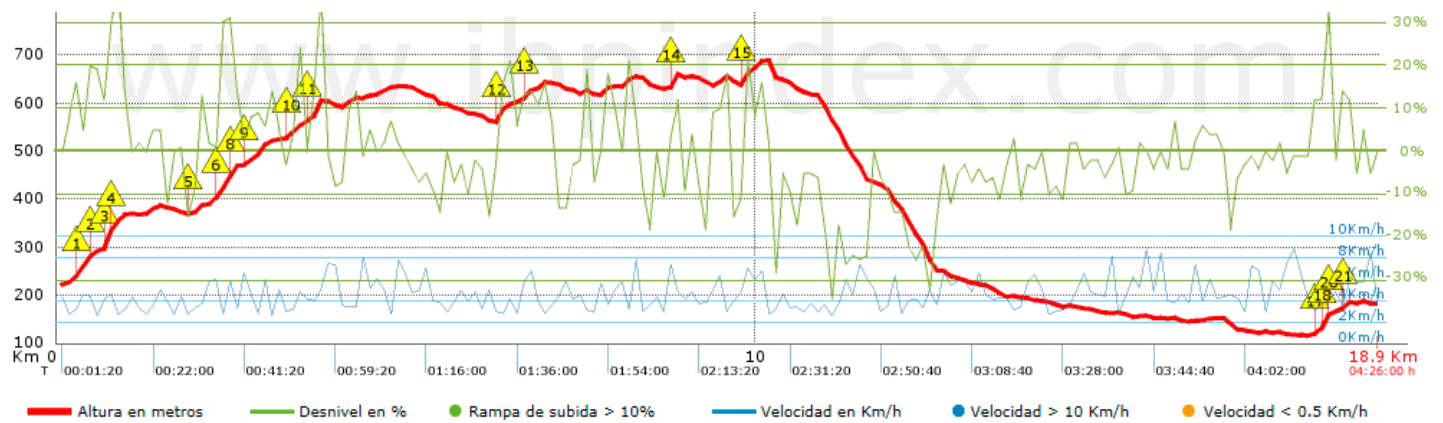


Resumen de desniveles	Subidas	Distancia en km	del total en %	Velocidad en	Tiempo h:m:s
	Entre el 30 y el 55%	0.402	2.13	4.02	0:06:00
	Entre el 15 y el 30%	1.694	8.98	3.81	0:26:40
	Entre el 10 y el 15%	1.224	6.48	4.24	0:17:20
	Entre el 5 y el 10%	1.98	10.49	4.24	0:28:00
	Entre el 1 y el 5%	2.361	12.51	4.25	0:33:20
	Total :	7.66	40.6	4.13	1:51:20
	Llano				
	Desniveles del 1%	1.884	9.98	4.58	0:24:40
	Bajadas				
	Entre el 1 y el 5%	3.534	18.73	4.68	0:45:20
	Entre el 5 y el 10%	2.846	15.08	4	0:42:40
	Entre el 10 y el 15%	1.149	6.09	4.14	0:16:40
	Entre el 15 y el 30%	1.621	8.59	4.29	0:22:40
	Entre el 30 y el 55%	0.174	0.92	3.92	0:02:40
	Total :	9.324	49.42	4.3	2:10:00
Total track :	18.87	100 %	4.26	4:26:00	





















Track: gr-192-etap-3-mas-boquera-jabali-enamorado.gpx

Las velocidades de este track son típicas de = HKG

Fiabilidad del IBP index= C

IBP = 84 HKG


Repechos > 10%

Repecho	Punto kilométrico	Pendiente media	Distancia
	0.192	13 %	256 m
	0.448	19 %	262 m
	0.711	27 %	88 m
	0.799	20 %	138 m
	2.297	20 %	123 m
	2.42	31 %	65 m
	2.485	12 %	206 m
	2.691	13 %	167 m
	3.253	13 %	207 m
	3.589	24 %	181 m
	6.301	23 %	158 m
	6.604	12 %	247 m
	8.752	20 %	134 m
	9.776	17 %	218 m
	17.942	11 %	34 m
	17.975	11 %	108 m
	18.083	32 %	38 m
	18.122	33 %	46 m
	18.167	21 %	37 m
	18.313	13 %	144 m

Parámetros a gran altura, datos por encima de

Altura	Distancia m	% del total	Tiempo en movimiento	Velocidad	Tiempo parado	Tiempo total	Velocidad
Total :	0 Km	--- %	--- h	--- Km/h	--- h	--- h	--- Km/h

Paradas

Distancia	Tiempo parado	Altura	Tiempo desde la salida	Tiempo desde parada anterior	Distancia a parada anterior
Total :	0:00:00 h				